


退休提款计算机指南

退休提款

提款 - 退休后/总额 

退休金余额 (RM)	<input type="text" value="1000000"/>	零吉
预计PRS回酬%	<input type="text" value="4"/>	%
通货膨胀%	<input type="text" value="2.5"/>	%
每月提款 (RM) *	<input type="text" value="6000"/>	零吉
你的退休年龄	<input type="text" value="60"/>	岁

* 推荐您使用最后一次支取工资的2/3。

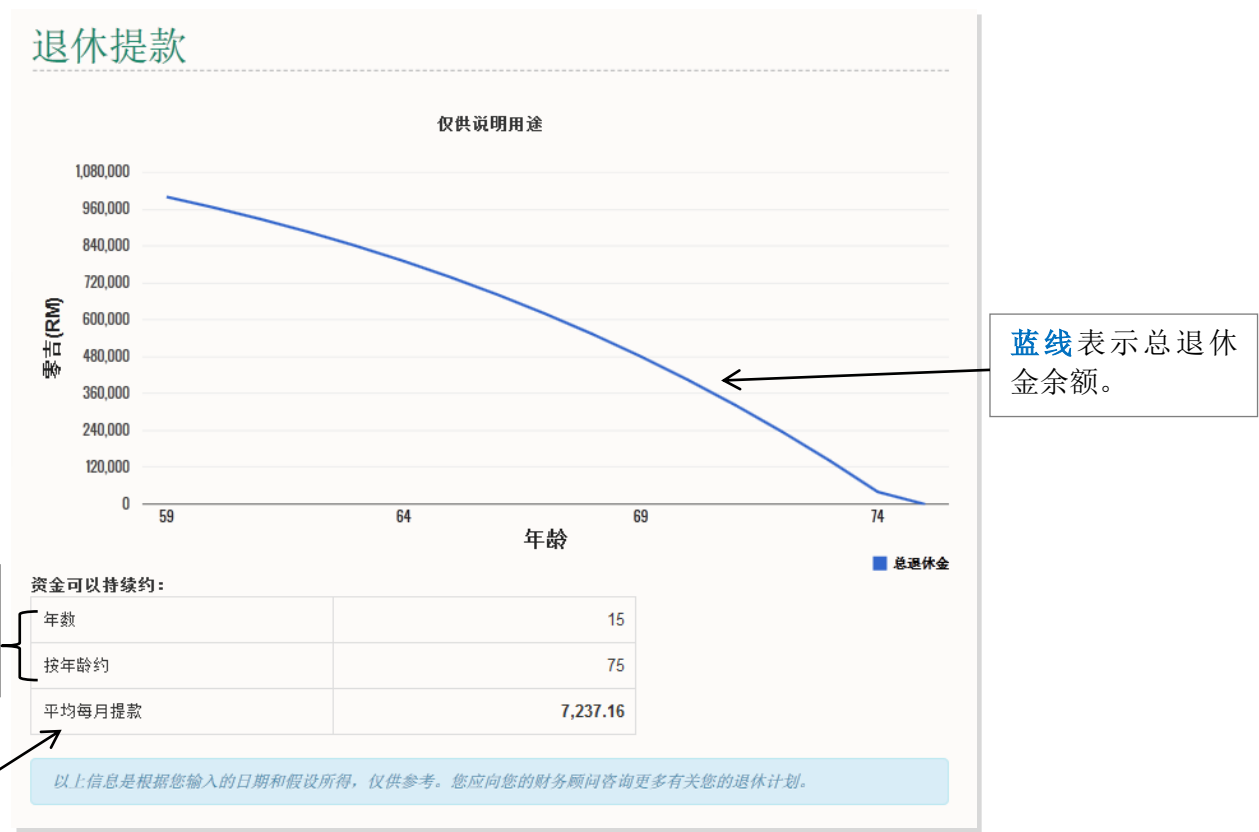
这个计算机是来回答这个问题：

“在我退休期间，假设我有一笔钱，我将它投资在 PRS ，我预计要提出一定数额以支付我每月的费用。在通货膨胀率和我预期 PRS 增长率的考量下，这一笔钱能让我维持生活多久”

提领 - 退休后/总额

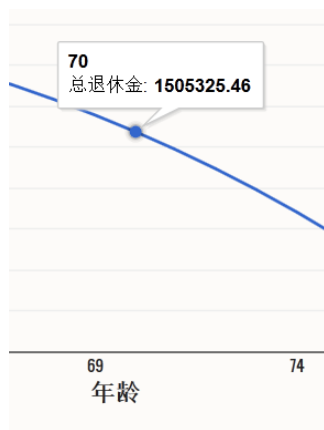
退休金结存 (RM)	如果您来自积累计算机页面（在前面的屏幕上按下下一步），这一数额和您的“总退休金”是一样的。如果有需要，您可以改换这个数字。 如果您是从退休取款目录直接来到此页面，您可以替换默认的金额（1000000）至您所需的数目。
PRS 的预期回酬 (%)	请估计从现在开始直到退休，你期望的 PRS 投资平均增长%。
通货膨胀%	请估计从现在开始，直到退休。您估计通货膨胀平均的增长% 您可保留默认情况为 2.5% ，或改换它以了解通货膨胀率会如何影响整体的退休储蓄。
每月提款 (RM)	这是一个您想每月提款以应付您退休后费用的金额。您在此处输入 的金额将用于第一年，其后将在通胀因素的考量下，每年作出调整。 如果您来自积累计算机页面（在前面的屏幕上按下下一步），这 数额是您估计最后工资的三分之二（根据每年递增因素后计算）。 如果有需要，您可以改换这个数字。
您的退休年龄	如果您来自退休年龄累积计算机页面（在前面的屏幕上按下下一步），这是您先前已经输入的年龄。如果有需要，您可以改换这个 数字。 如果您是从退休取款目录直接来到此页面，您可以替换默认的年龄 （60）至您需的年龄。

如何读取计算结果？



如果向下滚动网页，您会发现，同样的输入画面，并显示前一页中所输入的数值。如果您想重新计算一组不同的数值，来模拟不同的场景，您可在此页面输入，所以不用回到上一个页面。

您也可以将鼠标指针在沿图线移动，以显示在不同年龄的基金余额。



请特别注意，计算机所提供的信息仅供参考，信息是建立在您输入的数据和假设的基础上。您应向您的财务顾问咨询更多有关您的退休计划。

感谢您使用 PPA 的退休计算机。如果您有任何疑问，请电邮至 AskPPA@ppa.my